



ФЕДЕРАЛЬНАЯ СЛУЖБА  
ГОСУДАРСТВЕННОЙ СТАТИСТИКИ

# РОЗНИЧНАЯ ТОРГОВЛЯ БЕЛГОРОДСКОЙ ОБЛАСТИ



за январь-апрель 2022 года



ФЕДЕРАЛЬНАЯ СЛУЖБА  
ГОСУДАРСТВЕННОЙ СТАТИСТИКИ

# Розничная торговля

Белгородской области  
за январь-апрель 2022 года

- 01 ОСНОВНЫЕ ПОКАЗАТЕЛИ РОЗНИЧНОЙ ТОРГОВЛИ
- 02 ДИНАМИКА ОБОРОТА РОЗНИЧНОЙ ТОРГОВЛИ
- 03 ТОВАРНАЯ СТРУКТУРА  
ОБОРОТА РОЗНИЧНОЙ ТОРГОВЛИ
- 04 ОСНОВНЫЕ ПОКАЗАТЕЛИ  
ОБОРОТА ОБЩЕСТВЕННОГО ПИТАНИЯ





# ОСНОВНЫЕ ПОКАЗАТЕЛИ РОЗНИЧНОЙ ТОРГОВЛИ

Оборот розничной торговли

**142,8** млрд рублей

ИФО оборота розничной торговли к соответствующему периоду предыдущего года

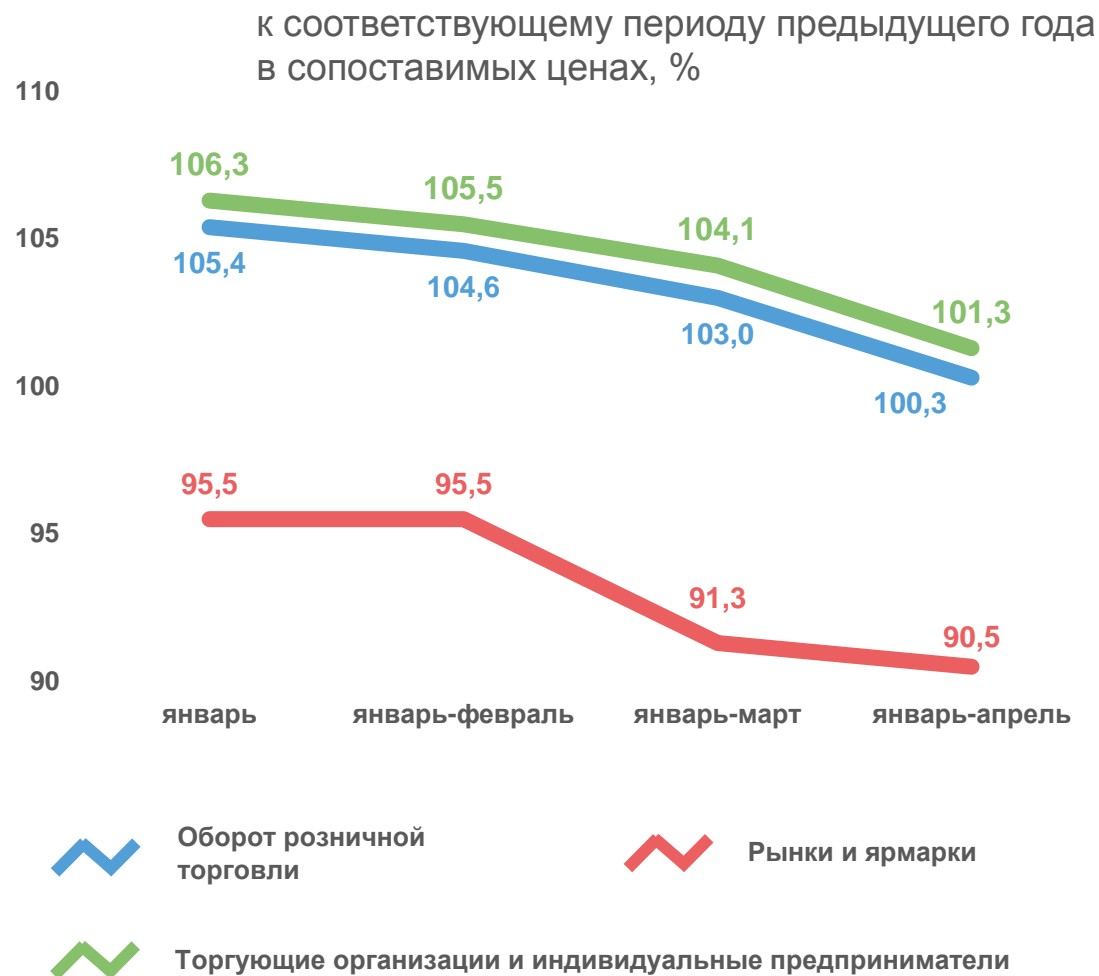
**▲ 100,3%**

Оборот розничной торговли торговых организаций

**131,8** млрд рублей

Розничные рынки и ярмарки

**11,0** млрд рублей





# ДИНАМИКА ОБОРОТА РОЗНИЧНОЙ ТОРГОВЛИ

Из общего объема оборота розничной торговли:



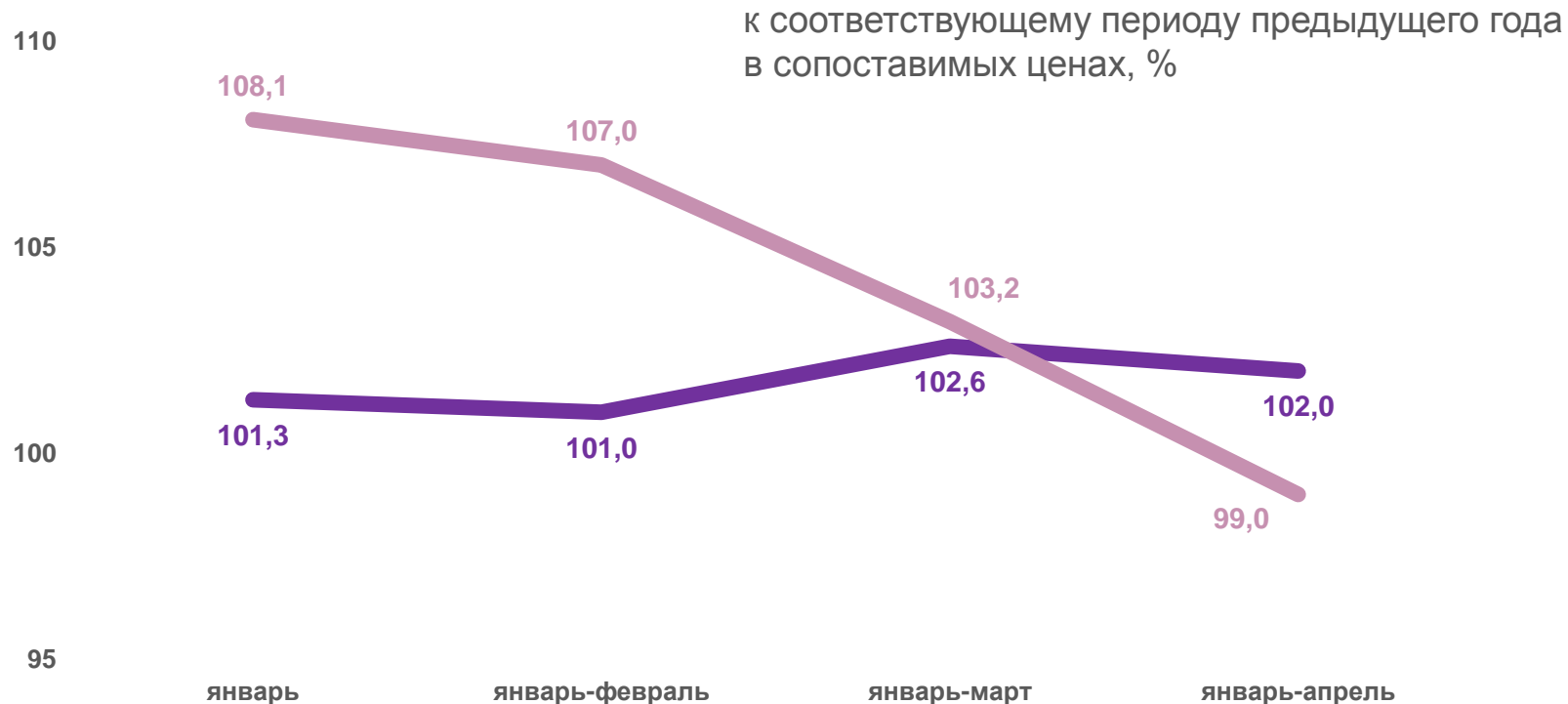
**60,3** млрд рублей

Пищевые продукты, включая напитки, и табачные изделия



**82,5** млрд рублей

Непродовольственные товары



Пищевые продукты, включая напитки, и табачные изделия

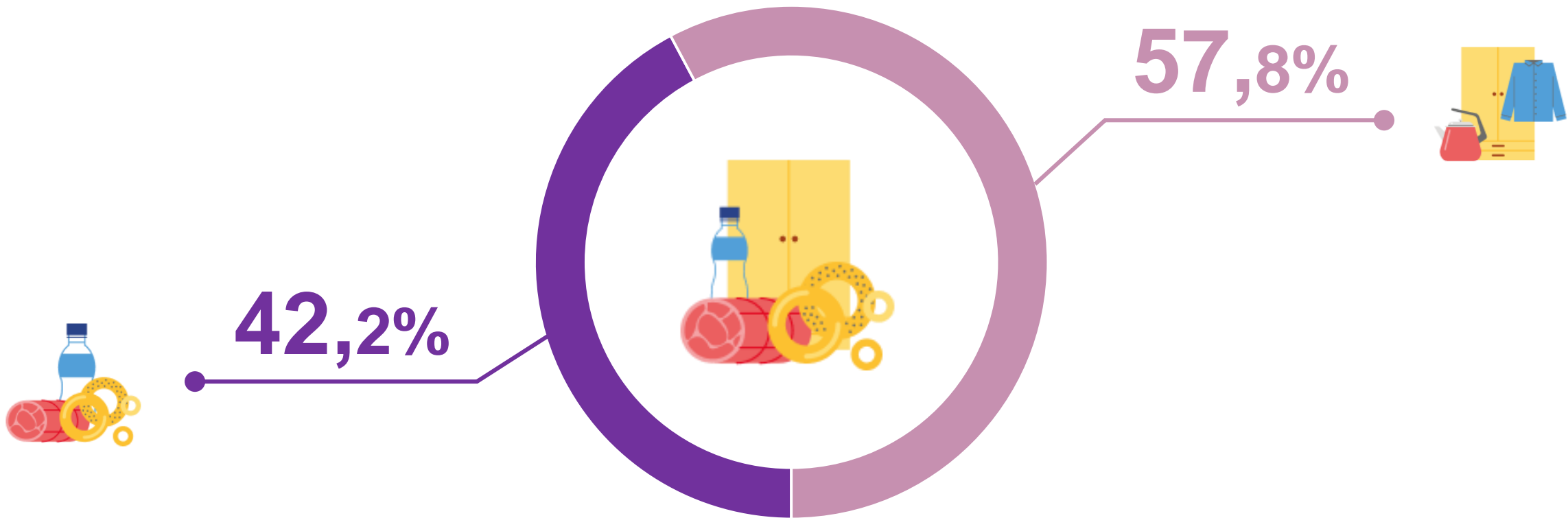


Непродовольственные товары





# ТОВАРНАЯ СТРУКТУРА ОБОРОТА РОЗНИЧНОЙ ТОРГОВЛИ



● Пищевые продукты, включая напитки, и табачные изделия

● Непродовольственные товары





# ОСНОВНЫЕ ПОКАЗАТЕЛИ ОБОРОТА ОБЩЕСТВЕННОГО ПИТАНИЯ

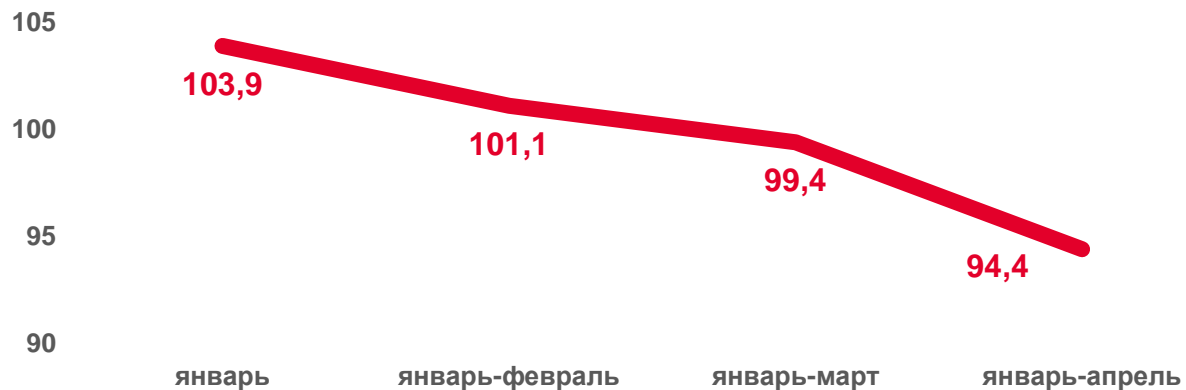
Оборот  
общественного питания

ИФО оборота  
общественного питания

**4,3** млрд  
рублей

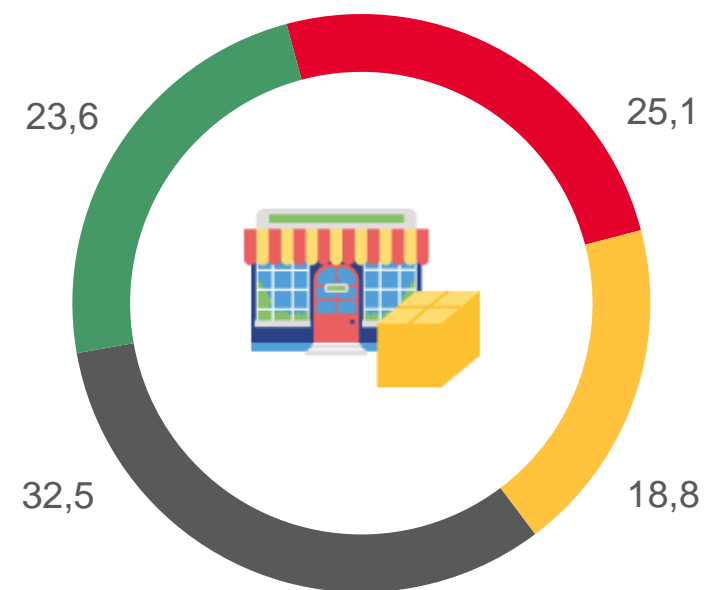
**▼ 94,4%**

к соответствующему периоду предыдущего года  
в сопоставимых ценах, %



Оборот общественного питания

Структура оборота общественного питания  
по хозяйствующим субъектам



- Крупные организации
- Субъекты среднего предпринимательства
- Малые предприятия (включая микропредприятия)
- Индивидуальные предприниматели